

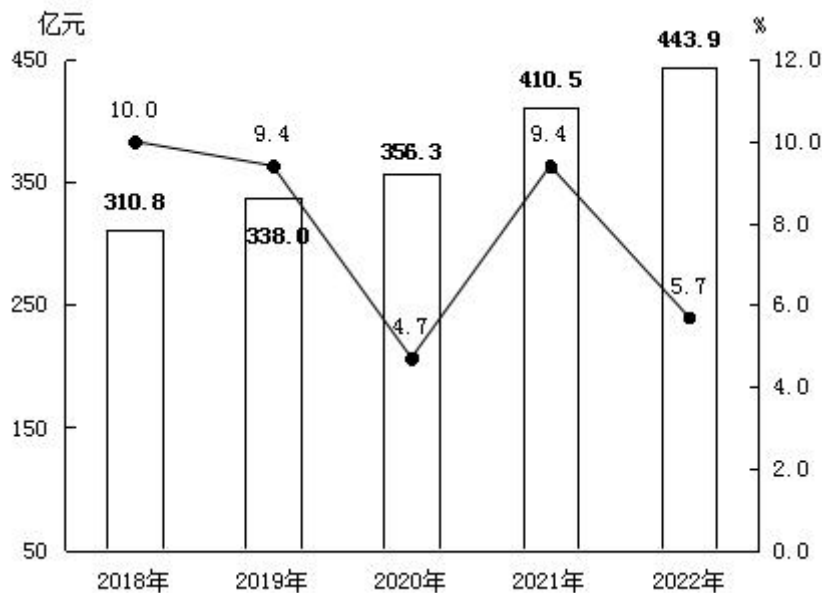
南康区 2022 年国民经济和社会发展 统计公报

2022 年，面对复杂严峻的国内外环境和疫情散发、高温干旱等多重超预期因素冲击，全区上下坚持以习近平新时代中国特色社会主义思想为指导，深入贯彻党的二十大精神，坚决落实中央“疫情要防住、经济要稳住、发展要安全”重要要求和省市决策部署，高效统筹疫情防控和经济社会发展，经济运行稳中有进，民生福祉持续增进，社会大局保持稳定。

一、综合

初步核算，2022 年全区实现地区生产总值 443.90 亿元，按不变价格计算，比上年增长 5.7%。其中，第一产业增加值 28.17 亿元，增长 4.3%；第二产业增加值 193.17 亿元，增长 7.0%；第三产业增加值 222.56 亿元，增长 4.8%。三次产业结构比由上年的 6.5: 43.2: 50.3 调整为 6.4: 43.5: 50.1，三次产业的贡献率分别为 5.3%、51.5%和 43.2%。人均地区生产总值 53547 元，增长 5.5%。非公有制经济实现增加值 295.48 亿元，增长 6.3%，占 GDP 的比重为 66.6%，比上年提高 0.1 个百分点。

图 1 2018-2022 年地区生产总值及增速



年末全区户籍总人口为 77.68 万人，其中城镇人口 28.74 万人，乡村人口 48.93 万人。全年出生人口 6280 人，死亡人口 3765 人。年末常住人口 82.96 万人，其中城镇常住人口 50.51 万人，乡村常住人口 32.45 万人，常住人口城镇化率为 60.89%。人口出生率 6.8‰，死亡率 6.65‰，自然增长率为 0.15‰。

表 1 2022 年末户籍人口主要构成情况

指标	年末数 (万人)	比重 (%)
全区总人口	77.68	100.0
#男	40.17	51.71
女	37.50	48.27
#17 岁及以下	18.33	23.60
18-34 岁	18.88	24.30
35-59 岁	27.80	35.79
60 岁及以上	12.66	16.30

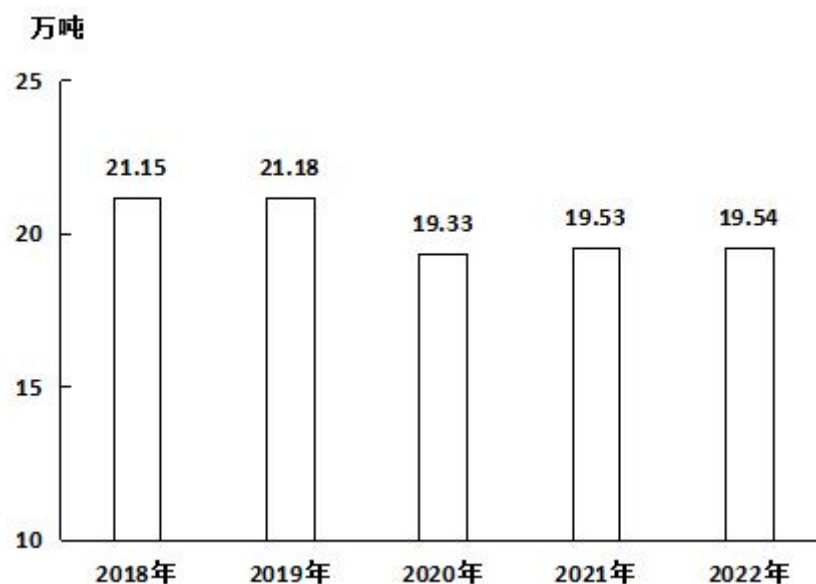
二、农业

全年农林牧渔业总产值 46.23 亿元，比上年增长 4.2%。粮食播种面积 34.19 千公顷，增长 2.6%。油料播种面积 9.73

万亩，增长 1.0%。其中，花生播种面积 8.16 万亩，增长 1.3%。蔬菜种植面积 16.92 万亩，增长 0.4%。茶园面积 230 亩，与上年基本持平。果园面积 12.37 万亩，增长 4.5%。其中，脐橙种植面积 2.66 万亩，增长 3.6%；甜柚种植面积 5.32 万亩，增长 2.4%。

全年粮食总产量 19.54 万吨，比上年增长 0.1%。油料产量 1.91 万吨，增长 7.1%。其中，花生产量 1.78 万吨，增长 1.9%。蔬菜产量 26.21 万吨，增长 2.9%。茶叶总产量 21 吨，与上年持平。水果产量 7.97 万吨，增长 5.7%。其中，脐橙产量 1.97 万吨，增长 4.4%；甜柚产量 4.03 万吨，增长 3.0%。

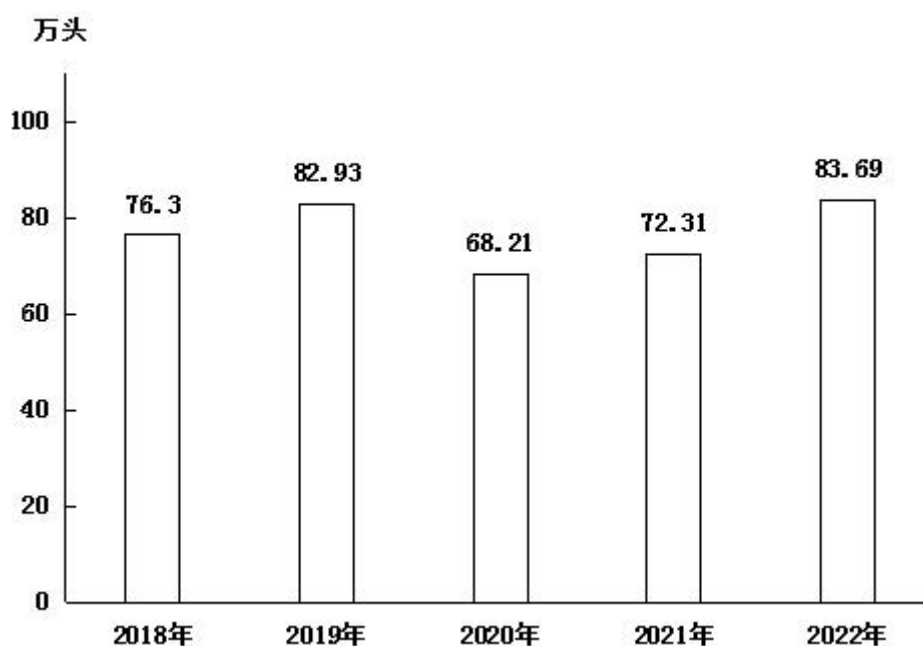
图 2 2018-2022 粮食作物总产量



全年肉类总产量 8.23 万吨，比上年增长 9.3%。其中，猪肉产量 6.87 万吨，增长 13.9%；牛肉产量 0.29 万吨，增

长 0.2%；禽肉产量 1.08 万吨，禽蛋产量 0.48 万吨。年末生猪存栏 45.02 万头，比上年末减少 4.5%，出栏 83.69 万头，增长 15.7%。

图 3 2018-2022 年生猪出栏头数



全年水产品产量 14463 吨，比上年增长 1.7%。其中养殖水产品产量 14365 吨，捕捞水产品产量 98 吨。

三、工业与建筑业

全年实现工业增加值 166.77 亿元，比上年增长 6.9%。其中，全区规模以上工业增加值增长 8.6%。全年规模以上工业企业实现总产值 589.79 亿元，增长 2.8%。其中，规模以上家具企业产值 254.09 亿元，下降 21.0%；矿产品企业产值 273.00 亿元，增长 35.8%；电子企业产值 45.05 亿元，增长 64.5%。年末规模以上工业企业共计 600 家，其中家具企业 527 家，矿产品企业 17 家，电子企业 20 家。

全年实现建筑业总产值 20.0 亿元，比上年增长 13.1%。

其中，建筑工程产值 18.5 亿元，增长 9.2%，占建筑业总产值的 92.5%。资质以上总、专包建筑业企业共 60 家，比上年增加 27 家。其中一级资质企业 2 家，二级资质企业 10 家，三级资质企业 48 家。

四、服务业

全年实现服务业增加值 222.56 亿元，比上年增长 4.8%。其中批发业增加值 23.6 亿元，增长 6.0%；零售业增加值 30.28 亿元，增长 4.9%；住宿业增加值 0.82 亿元，增长 4.7%；餐饮业增加值 13.33 亿元，增长 0.7%；金融保险业增加值 43.62 亿元，增长 4.9%；房地产业增加值 26.48 亿元，增长 2.8%；交通运输、仓储和邮政业增加值 18.27 亿元，增长 3.1%；其他服务业增加值 65.04 亿元，增长 6.3%。全年规模以上服务业企业营业收入 31.01 亿元，增长 26.9%。

全区公路通车里程 3036.035 公里，其中高速公路通车里程 140.79 公里。公路货物运输量 215 万吨，货物运输周转量 10790 万吨公里；旅客运输量 193 万人，旅客运输周转量 4626 万人公里。

全年共接待旅游总人数 830.5 万人次，比上年增长 26.0%，旅游总收入 105.1 亿元，增长 74.0%。

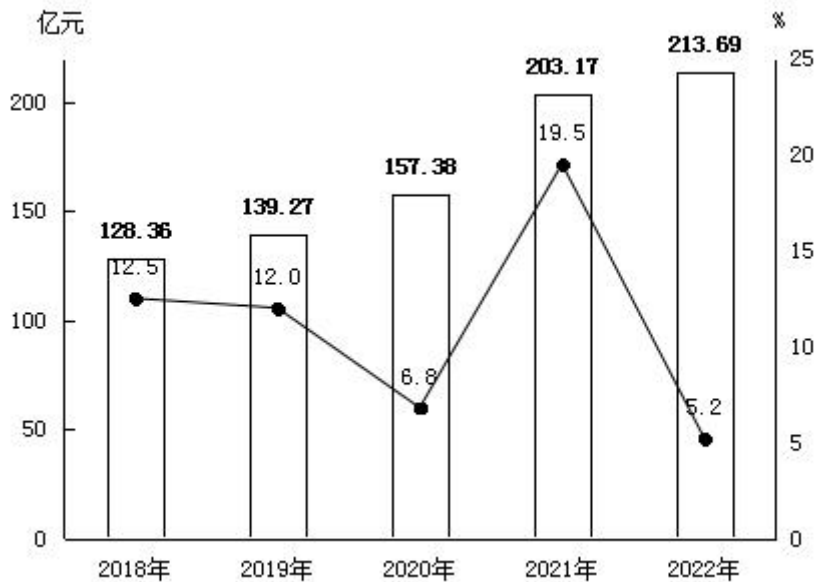
年末民用机动车保有量 16.42 万辆，其中汽车保有量 15.74 万辆。

全年邮政业务总量 8119.35 万元，比上年增长 9.8%。全年完成邮政函件业务 0.89 万件，包裹业务 3719 件，快递业务量 251.82 万件，快递业务收入 853.98 万元。

五、国内贸易

全年社会消费品零售总额 213.69 亿元，比上年增长 5.2%。限额以上单位实现消费品零售额 81.80 亿元，增长 31.5%。限额以上单位商品零售额分类中，粮油食品类零售额增长 125.5%，服装、鞋帽、针纺织品类增长 18.4%，家用电器和音像器材类增长 270.8%，汽车类增长 13.6%，石油及制品类增长 2.1%，建筑及装潢材料类增长 738.9%，家具类增长 88.6%，中西药品类增长 79.2%。

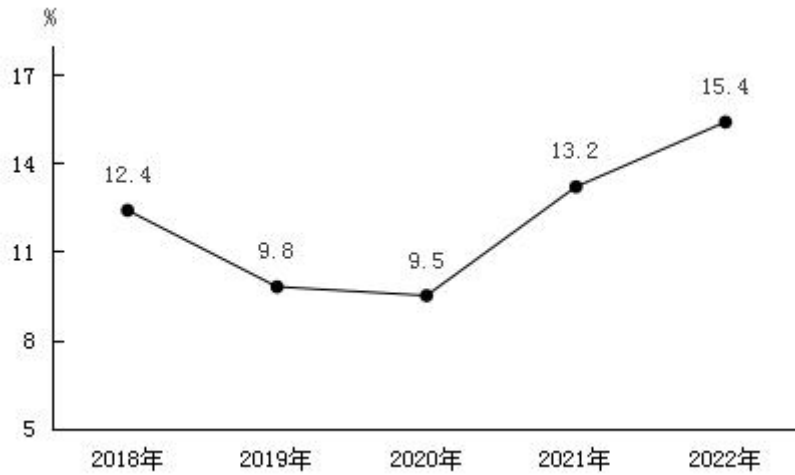
图 4 2018-2022 年社会消费品零售总额及增速



六、固定资产投资

全年固定资产投资增长 15.4%，其中工业投资增长 6.7%，基础设施投资增长 101.9%。分产业投资看，第一产业投资增长 1877.1%，第二产业投资增长 6.7%，第三产业投资增长 38.1%。分企业类型看，国有企业投资增长 63.6%，有限责任公司投资增长 52.2%，私营企业投资下降 42.9%。

图 5 2018-2022 年固定资产投资增长速度



全年房地产开发投资比上年下降 1.2%。房屋施工面积 488.7 万平方米，下降 7.7%；房屋竣工面积 25.5 万平方米，下降 64%；商品房销售面积 157.7 万平方米，增长 4.1%；商品房待售面积 23.3 万平方米，增长 79%。商品房销售额 119.1 亿元，增长 5.3%。

七、对外经济

全年货物进出口总额 110.50 亿元，比上年增长 61.0%。其中，货物出口 85.51 亿元，增长 62.5%。

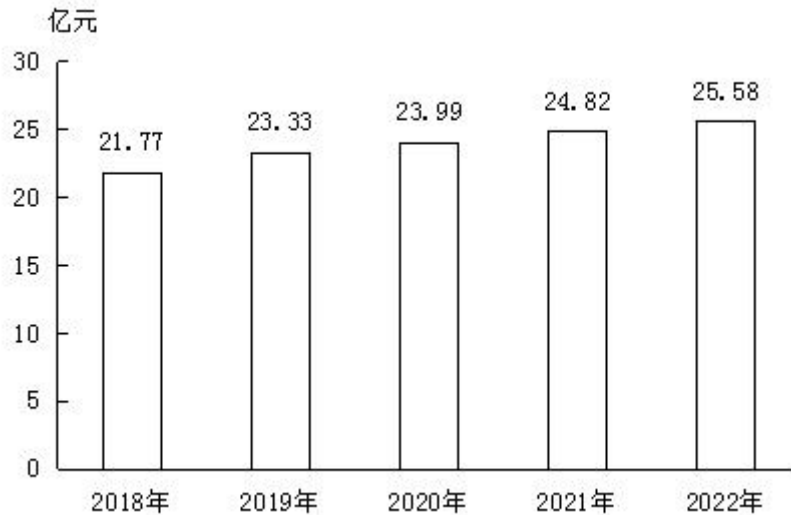
全年实际利用外资（按商务部口径）2188 万美元，增长 193.69%；利用省外 2000 万元以上项目资金 80.57 亿元，增长 9.93%。

八、财政金融

全年一般公共预算收入 25.58 亿元，比上年增长 3.1%。其中税收收入 18.33 亿元，占一般公共预算收入的比重为 71.7%。一般公共预算支出 70.98 亿元，比上年同期下降 5.7%，其中民生支出 59.1 亿元，占一般公共预算支出的比重为

83.3%。教育支出 19.67 亿元，卫生健康 4.18 亿元，社会保障和就业 7.63 亿元，科学技术支出 1.81 亿元。

图 6 2018-2022 年一般公共预算收入

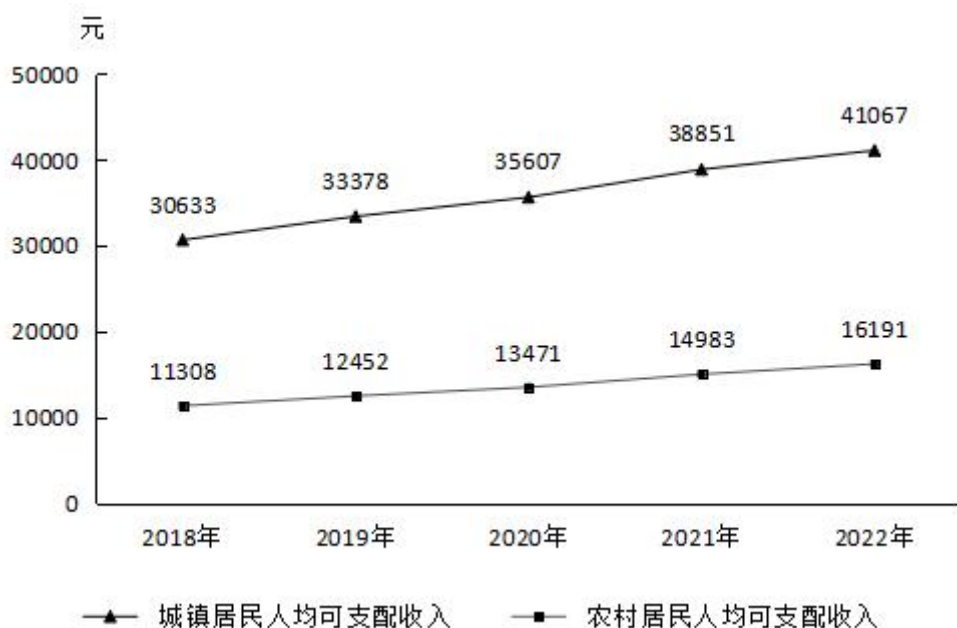


年末金融机构人民币各项存款余额 605.48 亿元，其中，住户存款 491.65 亿元。各项贷款余额 699.76 亿元，其中，个人消费贷款 225.98 亿元，涉农贷款 148.36 亿元，固定资产中长期贷款 177.10 亿元。

九、人民生活与社会保障

全年城镇居民人均可支配收入 41067 元，比上年增长 5.7%；农村居民人均可支配收入 16191 元，增长 8.1%。城乡居民收入比为 2.54，比上年下降 0.05。城镇居民人均消费支出 19538 元，增长 7.4%；农村居民人均消费支出 16271 元，增长 8.2%。城镇居民家庭恩格尔系数 25.6%，下降 5.6 个百分点；农村居民家庭恩格尔系数 29.4%，下降 2.7 个百分点。

图 7 2018-2022 年城乡居民人均可支配收入



全年参加基本医疗保险人数为 709701 人，比上年下降 1.4%。其中参加城镇职工医保人数为 48291 人，比上年增长 11.9%；参加城乡居民医保人数为 661410 人，比上年下降 2.3%。2022 年参加城镇职工基本养老保险人数为 67683 人，比上年末增长 8%，参加工伤保险人数为 100801 人，比上年末增加 5395 人。

全年全区共 1.71 万城镇居民和 17.90 万农村居民得到政府最低生活保障。全区有综合福利院和敬老院共 18 个（其中综合福利院 1 个、敬老院 17 个），民办养老服务机构 4 个。

十、教育和科学技术

各类中等职业教育（包括中等专业和中等职业学校）招生 3292 人，在校学生 8455 人，毕业生 1921 人。普通高中招生 7485 人，在校学生 24074 人，毕业生 7988 人。普通初中招生 12599 人，在校学生 38658 人，毕业生 15141 人。普

通小学招生 11597 人，在校学生 75777 人，毕业生 12363 人。特殊教育招生 49 人，在校生 236 人，毕业生 53 人。学前教育在园幼儿 32379 人。九年义务教育巩固率为 101.6%，高中阶段毛入学率为 94.26%。

全年境内授予专利权 4386 件，境内有效发明专利 159 件，每万人口发明专利拥有量 2.06 件。

十一、文化、卫生和体育

电视人口覆盖率 100.0%，广播人口覆盖率 100.0%。

全区有文化馆 1 个，组织文艺活动 19 次；乡镇文化站 18 个，组织文艺活动 188 次；公共图书馆 1 个，有藏书 31.34 万册，图书流通 12.08 万册次；博物馆 1 个，文物藏品 663 件（套），参观人数 6.0 万人次。

年末全区共有卫生机构 824 个。其中，医院 16 个，卫生院 18 个，专科疾病防治院（所、站）2 个，妇幼保健院（所、站）1 个。卫生技术人员 6665 人，其中，执业医师和执业（助理）医师 2371 人，注册护士 2914 人。卫生机构床位 5693 张。

全年全区共组织有影响的各类群众健身活动 24 次。区级体育社会组织 22 个（其中区级协会 21 个，区级俱乐部 1 个）；等级运动员发展人数 19 个；公共体育场地 2621 个，其中田径场 23 个，体育馆 1 个，游泳馆（池）21 个。

十二、资源、环境

全区共有森林公园 2 个，面积 874.57 公顷，其中，省级森林公园 2 个，面积 874.57 公顷。全区森林覆盖率 58.48%。

全区自然保护区 1 个，总面积 680 公顷；其中市县级自然保护区 1 个，面积 680 公顷。

全区环境空气质量优 180 天，良 153 天，轻度污染 32 天，未出现中度、重度污染天气，优良率为 91.2%。全区地表水 I ~ III 类水质断面比例为 100%。全区有空气自动监测站 8 个，水环境监测站 4 个，污水处理厂 23 座（其中生活污水处理厂 14 座、工业污水处理厂 9 座）。

注：

1. 本公报中数据均为初步统计数，部分数据因四舍五入的原因，存在着分项与合计不等的情况。

2. 地区生产总值，一、二、三产业增加值，非公经济增加值，规模以上工业增加值，批发和零售业增加值，住宿和餐饮业增加值，金融保险业增加值，房地产业增加值，交通运输、仓储及邮政业增加值、农林牧渔业总产值绝对数按现价计算，增长速度按可比价计算。

3. 上年部分数据进行了修订。

资料来源：

户籍人口数据源自区公安局；交通数据源自区交通运输局；旅游、文化数据源自区文广新旅局；机动车、汽车保有量数据源自区公安交管大队；电话用户数源自中国移动、中国电信南康分公司；邮政业务总量源自区邮政分公司；外贸、外资数据源自区商务局；财政数据源自区财政局；金融机构存、贷款数据源自中国人民银行南康支行；社保数据源自区社保局；医保数据源自区医保局；城乡低保、社会福利数据源自区民政局；卫生数据源自区卫健委；教育、科技、体育数据源自区教科体局；森林覆盖率、自然保护区数据源自区林业分局；空气和地表水质量数据源自区生态环境局；其他数据源自区统计局。